


# ANACONDA AMARILLA



WWW.FLINKO.TV



Ministerio de las  
Culturas, las Artes  
y el Patrimonio




# ANACONDA AMARILLA


1. BUSCA UN TUBO DE PAPEL HIGIÉNICO.



2. PINTA EL TUBO A TU GUSTO.



3. RECORTA EL TUBO EN ESPIRAL.



4. IMPRIME, COLOREA Y RECORTA LAS PIEZAS DE LA PAGINA 2 PARA LA CABEZA DE TU ANACONDA O CREA UNA PROPIA COMO MÁS TE GUSTE.


5. PEGA LA CABEZA EN EL EXTREMO QUE PREFIERAS.



6. PARA MAYOR FIRMEZA IMPRIME O PEGA TU DISEÑO A UNA CARTULINA.

phola  
fLInKO

# ANACONDA AMARILLA



phola  
fLInKO